

EXCELLENT TRÖSKELRAMPER

Vi erbjuder flera färdiga tröskelramper av märket Excellent. Ramperna finns i flera olika storlekar för att passa så många olika trösklar som möjligt. Tröskelramperna finns som set eller enkelsidiga.




Användningsområden

- Permanent lösning för passage över trösklar.
- Tillfällig lösning vid kortvarigt behov – exempelvis om en person har problem att ta sig över tröskeln under några veckor på grund av t.ex. benbrott.
- Tillfällig lösning i väntan på bostadsanpassningsåtgärder i form av avlägsnande av tröskel.

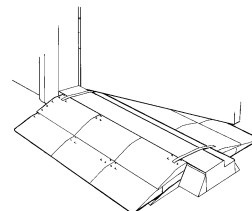
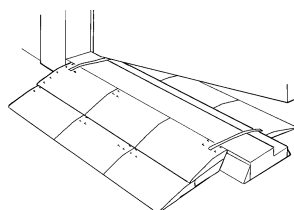
Ett komplett set till 1 tröskel – artikel 12651

Produkten består av två färdiga tröskelramper varav 1 sida är låg (1,8 cm) och den andra sidan är något högre (3,6 cm). Ramperna hålls ihop med hjälp av resårband och på undersidan är ramperna försedda med små gummipluttar som får ramperna att ligga still mot golvet. Produkten passar de flesta inomhuströsklar med undantag för trösklar som är 4 cm eller högre.

12651



Utplacering



Tröskelramper i olika storlekar

Excellent Tröskelramper finns i flera olika storlekar för att klara många olika tröskelhöjder. Ramperna levereras en och en för att få en ramp på en sida av tröskeln men naturligtvis kan man även kombinera ihop olika storlekar likt artikeln 12651 ovan.



12660 – 1 lager 1,8 cm



12658 – 2 lager 3,7 cm



12654 – 3 lager, 5,6 cm



12655 – 4 lager, 7,5 cm



12662 – 5 lager, 9,3 cm



12664 – 6 lager, 11,2 cm



12756 – 7 lager, 13,1 cm

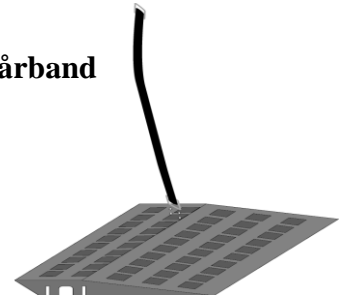
Excellent Tröskelramper ska inte byggas om eller justeras i storlek. Däremot kan man förse ramperna med olika tillbehör för att skapa den sortens tröskelramp man önskar. Resårband, gummiputtar för halkskydd och monteringsplatta går att beställa som tillbehör.

Resårband



Gummibandens placering är lätt att justera. Gummibandens spännen löper diagonalt genom hålen i ramperna. Gummiband kan beställas separat, artikel 12656 (10st).

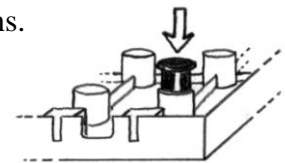
Montering av resårband



Med tanke på att olika trösklar har olika höjd och bredd, kan man justera gummibandet ett eller flera hål framåt eller bakåt.

Gummiproppar

Gummipropparna på undersidan av ramperna har placerats optimalt vid leverans. I vissa situationer kan man justera dessa gummiproppar genom att helt enkelt flytta dem till ett annat ”rör”. Fler gummiproppar kan beställas separat, artikel 12657 (10st).



Självhäftande monteringsplatta

Används som fixering mot golvet med hjälp av dubbelhäftande tejp fastnar plattan på golvet och tröskelramper hålls på plats. Du kan sen lyfta på tröskelrampen och plattan sitter då kvar i golvet. Då kan du enkelt rengöra under tröskelrampen och sedan lägga den på plats igen. Artikel 12690 (25 st).



Modifiering av standardbredder

Samtliga ramper levereras som standard med en bredd på 750 mm. Tröskelramperna är uppbyggda av moduler som är 250 mm breda. Vid behov av bredare tröskelramper än standard kan man lägga till en eller flera moduler i sidled. Lägger man till en hel modul extra blir den totala bredden på tröskelrampen 1000 mm. Lika gäller om man är i behov av en smalare tröskelramp. Då kan man istället plocka bort hela moduler i sidled. Plockas en modul bort från standard blir tröskelrampen 500 mm. För att justera bredden till andra mått än standardmoduler går det bra att kapa rampen med hjälp av såg eller kniv.

Belastning

Excellent tröskelramper får maximalt belastas med 1000 kg.

