


KVISTBERGA™

CareSlope®

Bruksanvisning
Produktblad



www.kvistberga.se



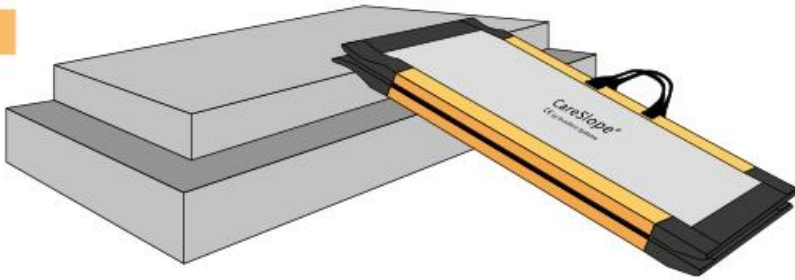
Inpassningstabell:

Total längd	Artikel nr.	Lutning: 8° Steghöjd i cm <i>Litet behov av assistans</i>	Lutning: 10° Steghöjd i cm <i>Måttligt behov av assistans</i>	Lutning: 15° Steghöjd i cm <i>Stort behov av assistans</i>
65 cm	CSE-65	9 cm	11 cm	15 cm
100 cm	CSE-100	13 cm	17 cm	24 cm
120 cm	CSE-120	16 cm	20 cm	30 cm
150 cm	CSE-150	20 cm	25 cm	37 cm
175 cm	CSE-175	24 cm	30 cm	43 cm
200 cm	CSE-200	27 cm	34 cm	50 cm
240 cm	CSE-240 C	33 cm	41 cm	60 cm
285 cm	CSE-285 C	39 cm	49 cm	73 cm

Använd ramper som är 4 gånger så långa som steghöjden.

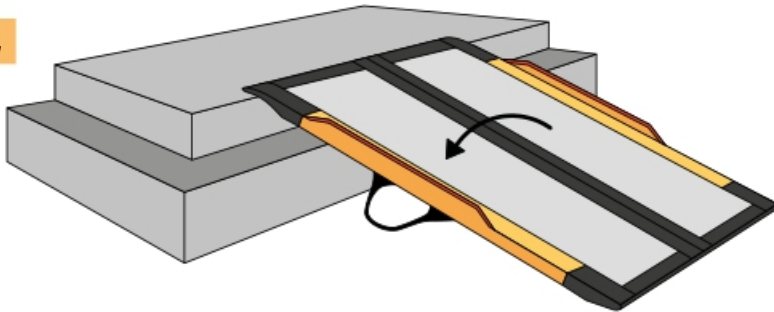
INSTRUKTIONER

1



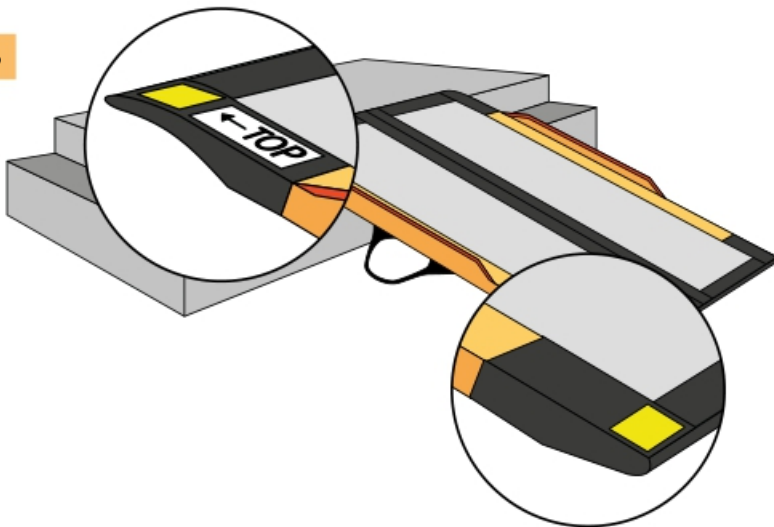
Placera rampen mot underlaget.

2

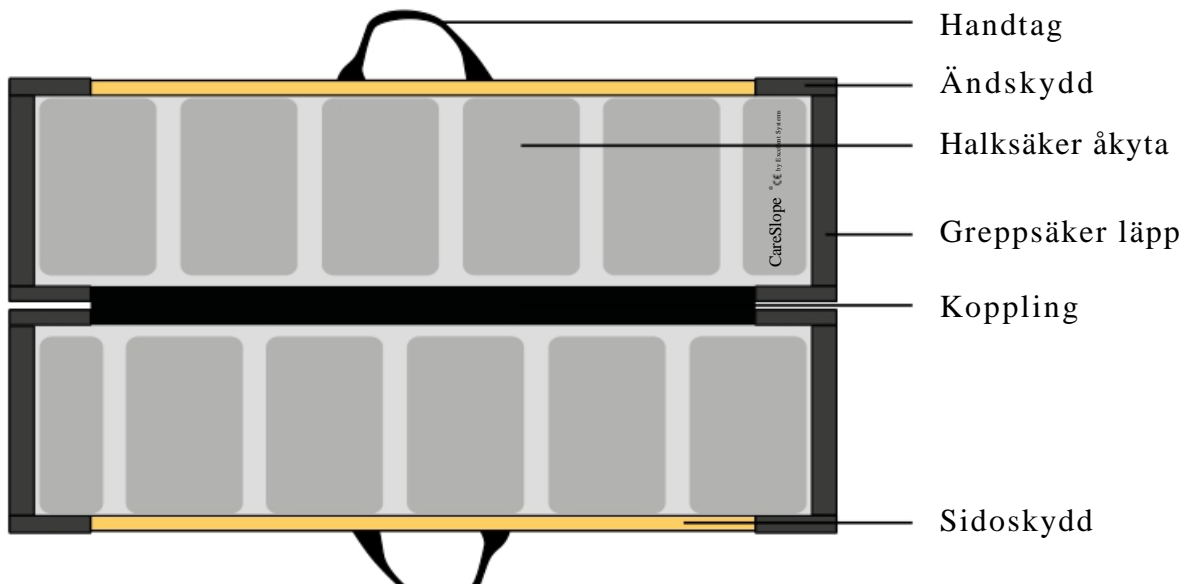


Fäll ut rampen.

3



Titta på märkningen på rampen för att säkerställa att rampen ligger åt rätt håll.



CARESLOPE® PRODUKTER SÄKERHETSINSTRUKTIONER

Max last: Max 300 kg.

Använd **INTE** CareSlope produkter till någonting annat än personförflyttning.

Material: CareSlope ramper: Glasfiber och aluminium.
Ramperna CSE-240 C och CSE-285 C är förstärkta med kolfiber.
Samtliga CareSlope ramper är utrustade med anti-halk yta.

Synlighet: CareSlope ramperna har en reflextejp monterad i vardera hörn för maximal synlighet, de bör dock inte användas på mörka platser.

Inpassning: Använd inte CS ramper på högre steg än rekommenderat. Se sida 2.

Följ alltid lokala säkerhetsinstruktioner.

Installation: CS Produkter kan användas både inom- och utomhus.
CS Produkter skall placeras på en plan yta och att ytan är sand-, snö- och is-fri. Ytan får inte heller vara hal eller på något sätt osäker.

Kontrollera regelbundet att produkten inte har några skador eller förslitningar.
Säkerställ att produkten är placerad på rätt håll.
Säkerställ att övre läppen på rampen ligger 4 cm in på kontaktytan på steget och att nedre delen av rampen ligger stabilt.

Användning: Kontrollera alltid rampen efter skador innan användning.
Använd handtagen för att frakta ramen samt vid ut- och ihopfällning av rampen.

Använd bara skor med mjuka sulor vid gång på ramen. Undvik vassa klackar eller föremål på ramperna då dessa kan skada ytan.
Kör upp framhjulen rakt upp på rampen och kontrollera att rampen ligger stabilt, fortsätt sedan att köra rakt upp eller ner för rampen. Det är inte tillåtet att köra vertikalt på rampen då detta innebär en risk för att rullstolen välter.



Gör inga kraftiga stopp eller ändra riktning under förflyttning på rampen. Skada inte rampen genom att tappa saker eller hoppa på den.
Säkerställ att rullstolens drivringar inte stöter emot eller skadar rampens aluminiumkanter.

Vid färd nedåt på rampen skall rullstolen backas och en assistent skall finnas tillgänglig.

Lämna inte rampen i solljus vid utomhusanvändning.

Lagring:

Lagra CS produkterna inomhus och håll dem rena.
Lagra inte CS produkterna i temperature över 70°C då detta kan skada gummilisterna.

Lagra CS produkterna i en fuktig eller kall miljö då detta kan skada handtagen.

Lagra inte CS produkterna stående.

Rengöring:

Lätt rengöring: Rengör med vatten och en mjuk borste.
Grovrengöring: Använd vanligt rengöringsmedel så som diskmedel.
Använd inte skarpa eller alkaliska rengöringsmedel,
ozonrengöring eller ångrengöring.

Garanti:

Garantitid 2 år och täcker endast reparationskostnad av rampen.

Återvinning:

CareSlope ramper är helt återvinningsbara. Återvinn som metallskrot. De kan återlämnas till Kvisberga Group AB som tar hand om återvinningen.



Återförsäljare

KVISTBERGA™

Kvistberga Group AB
Lancashirevägen 5C
735 60 RAMNÄS

021-661 00

www.kvistberga.se
info@kvistberga.se



Products designed, Pat. Pend. and produced in Japan by Care-Medics
Distributed by Excellent Systems A/S & Kvistberga Group AB